

**Seguimiento y Evaluación de PDOT - GAD Parroquial Anconcito  
Del Período 2024**

**I.- INFORMACION INTITUCIONAL**

**Datos Generales.**


<b>Informe para:</b>	<b>La Secretaria Nacional de Planificación.</b>		
<b>Tipo de Gad:</b>	<b>Parroquial</b>		
<b>Nombre de la Institución</b>	<b>Gobierno Autónomo Descentralizado Parroquial Rural De Anconcito</b>		
<b>Departamento</b>	<b>Planificación y dirección Estratégica</b>		
<b>Nombre del Instrumento de Planificación:</b>	<b>Plan de Desarrollo y Ordenamiento Territorial (PDOT) de la Parroquia Anconcito 2023 - 2027</b>		
<b>Responsable de la información:</b>	<b>Sr. Anthony Limón Orrala</b>		
<b>Correo Electrónico:</b>	<b>planificacion-direccionestraegica@anconcito.gob.ec</b>		
<b>Teléfono de la Institución:</b>	<b>(04) 2946022</b>	<b>Extensión:</b>	<b>04</b>
<b>Inicio del Periodo Político Administrativo:</b>	<b>2023</b>	<b>Fin del Periodo Político Administrativo:</b>	<b>2027</b>

**I. Introducción**

El presente documento de Seguimiento y Evaluación del Plan de Desarrollo y Ordenamiento Territorial (PDOT) del GAD Parroquial de Anconcito, correspondiente al período 2024, tiene como propósito analizar el grado de avance de las metas, programas y proyectos establecidos en el instrumento de planificación territorial vigente. Este informe constituye una herramienta fundamental para la gestión pública parroquial, ya que permite valorar la efectividad de las acciones ejecutadas, identificar brechas entre lo planificado y lo alcanzado, y orientar la toma de decisiones hacia un desarrollo equilibrado, sostenible y coherente con las necesidades de la población.

En cumplimiento del marco normativo nacional en materia de planificación y gestión del desarrollo, el GAD Parroquial de Anconcito asume el compromiso de promover una administración transparente, participativa y basada en evidencias. Por ello, el proceso de seguimiento y evaluación se apoya en indicadores técnicos, análisis cualitativos y cuantitativos, así como en la articulación interinstitucional, con el fin de garantizar que las intervenciones públicas respondan a los objetivos estratégicos definidos en el PDOT.

Este informe busca no solo informar sobre los avances obtenidos durante el año 2024, sino también identificar desafíos y oportunidades que permitan fortalecer la gestión territorial, optimizar los recursos disponibles y mejorar la calidad de vida de los habitantes de la parroquia. De esta manera, el seguimiento y evaluación se convierte en un proceso continuo que contribuye a la construcción de un territorio más ordenado, inclusivo y resiliente.





**II. Marco normativo**

**Constitución de la República del Ecuador**

Artículo 238.- Los gobiernos autónomos descentralizados gozarán de autonomía política, administrativa y financiera, y se regirán por los principios de solidaridad, subsidiariedad, equidad interterritorial, integración y participación ciudadana.

Artículo 241.- La planificación garantizará el ordenamiento territorial y será obligatoria en todos los gobiernos autónomos descentralizados.

**Código Orgánico de Planificación y Finanzas Públicas**

**Artículo 41.-** Planes de Desarrollo y Ordenamiento Territorial.- Los planes de desarrollo y ordenamiento territorial son los instrumentos de la planificación que tienen por objeto ordenar, compatibilizar y armonizar las decisiones estratégicas de desarrollo respecto a los asentamientos humanos, las actividades económico - productivas y el manejo de los recursos naturales en función de las cualidades territoriales, a través de la definición de lineamientos para la materialización del modelo territorial deseado, establecido por el nivel de gobierno respectivo.

**Artículo 50.-** Seguimiento y Evaluación de los Planes de Desarrollo y de Ordenamiento Territorial. - Los gobiernos autónomos descentralizados deberán realizar un monitoreo periódico de las metas propuestas en sus planes y evaluarán su cumplimiento para establecer los correctivos o modificaciones que se requiera. El ente rector de la planificación, juntamente con los gobiernos autónomos descentralizados, formularán los lineamientos de carácter general para el cumplimiento de esta disposición, los mismos que serán aprobados por el Consejo Nacional de Planificación.

**Artículo 51.-** Información sobre el cumplimiento de metas. - Con el fin de optimizar las intervenciones públicas y de aplicar el numeral 3 del Art. 272 de la Constitución los gobiernos autónomos descentralizados reportarán anualmente a la Secretaría Nacional de Planificación y Desarrollo el cumplimiento de las metas propuestas en sus respectivos planes.

**Resolución 002-CNC-2017**

**Artículo 1.-** Aprobar la metodología para la aplicación del criterio de cumplimiento de metas del Plan Nacional de Desarrollo y de los planes de desarrollo de cada gobierno autónomo descentralizado.

**Artículo 9.-** Los Gobiernos Autónomos Descentralizados deberán reportar la información, validada y verificable, a través del Módulo de Cumplimiento de Metas del Sistema de Información para los Gobiernos Autónomos Descentralizados - SIGAD, conforme a la metodología establecida y al cronograma de apertura que defina el ente rector de la planificación nacional.

**Resolución 007-CNP-2025**

Resuelve. - Emitir los lineamientos metodológicos para el seguimiento y evaluación a los planes de desarrollo y ordenamiento territorial de los gobiernos autónomos descentralizados.


**III. Análisis de la contribución en términos monetarios al cumplimiento de los Objetivos del Plan Nacional de Desarrollo y Objetivos de Desarrollo Sostenible.**


Objetivo Desarrollo Sostenible	Monto total de proyecto	Codificado inicial	Codificado final	Monto total actualizado	Devengado acumulado anual	Porcentaje ejecución met. presupuestaria
--------------------------------	-------------------------	--------------------	------------------	-------------------------	---------------------------	--







ACCIÓN POR EL CLIMA	\$1 000,00	\$1 000,00	\$1 000,00	\$1 000,00	\$ 955,08	0,57%
ALIANZAS PARA LOGRAR LOS OBJETIVOS	\$1 150,00	\$1 150,00	\$1 150,00	\$1 150,00	\$ 850,20	0,51%
	\$3 000,00	\$3 000,00	\$3 000,00	\$3 000,00	\$ 1 308,54	0,79%
CIUDADES Y COMUNIDADES SOSTENIBLES	\$ 22 001,98	\$ 22 001,98	\$ 22 001,98	\$ 22 001,98	\$ 22 001,98	13,24%
	\$ 28 497,00	\$ 28 497,00	\$ 28 497,00	\$ 28 497,00	\$ 23 862,63	14,36%
	\$15 535,43	\$15 535,43	\$15 535,43	\$15 535,43	\$ 15 535,43	9,35%
	\$4 000,00	\$4 000,00	\$4 000,00	\$4 000,00	\$ 3 997,40	2,41%
EDUCACIÓN DE CALIDAD	\$9 855,54	\$9 855,54	\$9 855,54	\$9 855,54	\$ 2 760,00	1,66%
PRODUCCIÓN Y CONSUMO RESPONSABLE	\$2 000,00	\$2 000,00	\$2 000,00	\$2 000,00	\$ 1 955,00	1,18%
SALUD BIENESTAR	\$98 780,85	\$98 780,85	\$98 780,85	\$98 780,85	\$ 81 848,51	49,26%
TRABAJO DECENTE Y CRECIMIENTO ECONÓMICO	\$3 000,00	\$3 000,00	\$3 000,00	\$3 000,00	\$ 2 990,00	1,80%
	\$6 140,00	\$6 140,00	\$6 140,00	\$6 140,00	\$ 6 140,00	3,70%
VIDA SUBMARINA	\$2 000,00	\$2 000,00	\$2 000,00	\$2 000,00	\$ 1 955,00	1,18%
<b>TOTAL</b>					\$ 166 159,77	100%






Objetivos del plan nacional desarrollo	Codificado inicial	Codificado final	Monto total actualizado	Devengado acumulado anual	Porcentaje ejecución meta presupuestaria
1. MEJORAR LAS CONDICIONES DE VIDA DE LA POBLACIÓN DE FORMA INTEGRAL, PROMOVRIENDO EL ACCESO EQUITATIVO A SALUD, VIVIENDA Y BIENESTAR SOCIAL.	\$22 001,98	\$22 001,98	\$22 001,98	\$ 22 001,98	13,24%
1. MEJORAR LAS CONDICIONES DE VIDA DE LA POBLACIÓN DE FORMA INTEGRAL, PROMOVRIENDO EL ACCESO EQUITATIVO A SALUD, VIVIENDA Y BIENESTAR SOCIAL.	\$98 780,85	\$98 780,85	\$98 780,85	\$ 81 848,51	49,26%
2. IMPULSAR LAS CAPACIDADES DE LA CIUDADANÍA CON EDUCACIÓN EQUITATIVA E INCLUSIVA DE CALIDAD Y PROMOVRIENDO ESPACIOS DE INTERCAMBIO CULTURAL.	\$28 497,00	\$28 497,00	\$28 497,00	\$ 23 862,63	14,36%
	\$15 535,43	\$15 535,43	\$15 535,43	\$ 15 535,43	9,35%
3. GARANTIZAR LA SEGURIDAD INTEGRAL, LA PAZ CIUDADANA Y TRANSFORMAR EL SISTEMA DE JUSTICIA RESPETANDO LOS DERECHOS HUMANOS.	\$4 000,00	\$4 000,00	\$4 000,00	\$ 3 997,40	2,41%





5. FOMENTAR DE MANERA SUSTENTABLE LA PRODUCCIÓN MEJORANDO LOS NIVELES DE PRODUCTIVIDAD.	\$3 000,00	\$3 000,00	\$3 000,00	\$ 2 990,00	1,80%
	\$9 855,54	\$9 855,54	\$9 855,54	\$ 2 760,00	1,66%
6. INCENTIVAR LA GENERACIÓN DE EMPLEO DIGNO.	\$6 140,00	\$6 140,00	\$6 140,00	\$ 6 140,00	3,70%
	\$1 000,00	\$1 000,00	\$1 000,00	\$ 955,08	0,57%
7. PRECAUTELAR EL USO RESPONSABLE DE LOS RECURSOS NATURALES CON UN ENTORNO AMBIENTALMENTE SOSTENIBLE	\$2 000,00	\$2 000,00	\$2 000,00	\$ 1 955,00	1,18%
	\$2 000,00	\$2 000,00	\$2 000,00	\$ 1 955,00	1,18%
9. PROPENDER LA CONSTRUCCIÓN DE UN ESTADO EFICIENTE, TRANSPARENTE ORIENTADO AL BIENESTAR SOCIAL.	\$1 150,00	\$1 150,00	\$1 150,00	\$ 850,20	0,51%
9. PROPENDER LA CONSTRUCCIÓN DE UN ESTADO EFICIENTE, TRANSPARENTE ORIENTADO AL BIENESTAR SOCIAL.	\$3 000,00	\$3 000,00	\$3 000,00	\$ 1 308,54	0,79%
				\$ 166 159,77	100%






El análisis de la contribución monetaria del GAD Parroquial de Anconcito al cumplimiento de los ODS y del Plan Nacional de Desarrollo en 2024 muestra una **fuerte concentración de recursos en salud, bienestar social e infraestructura comunitaria**, destacándose los ODS 3 y 11, que representan más del 60% del total ejecutado. Estos aportes se alinean principalmente con el objetivo nacional de **mejorar las condiciones de vida de la población**, que registra las mayores asignaciones y ejecuciones. En contraste, los objetivos ambientales, de alianzas y de empleo registran montos menores y ejecuciones bajas, lo que evidencia avances limitados en sostenibilidad y dinamización económica. En conjunto, la inversión parroquial prioriza necesidades básicas y desarrollo territorial, aunque se identifican oportunidades para fortalecer la gestión ambiental, la productividad y la articulación institucional en próximos períodos.

IV. Fase de seguimiento

Seguimiento al cumplimiento de metas

Seguimiento a la ejecución física y presupuestaria de los programas y/o proyectos ejecutados.





Reporte generado desde el ambiente de PRODUCCION



INDICE DE CUMPLIMIENTO DE METAS

Secretaría Nacional  
de Planificación

REPORTE DE PROGRAMACIÓN Y AVANCE DE METAS Y PRESUPUESTARIO

DE PROGRAMAS Y/O PROYECTOS

Ejercicio Fiscal: 2024

Competencia del Gad	Objetivo Estratégico PDOT	Meta de resultados	# Proyecto s por Meta	Meta acumulada anual	Valor real acumulado para el año	% Avance de Meta	Codificado Inicial	Codificado Final	Devengado Anual	% Ejec. Presup	% Ejec. Física
PARTICIPACIÓN CIUDADANA	SARANTIZAR QUE LA GESTIÓN MUNICIPAL Y LOS SERVICIOS QUE PRESTA EL GAD SEAN EFICIENTES Y EFICACES.	IMPLEMENTAR 4 ESTRATEGIAS PARA MEJORAR LAS CAPACIDADES ADMINISTRATIVAS E INSTITUCIONALES . HASTA EL 2027	1	1.00	1.00	100.00	1,150.00	1,150.00	850.30	73.93	100.00
PROTECCIÓN INTEGRAL DE LA NIÑEZ Y ADOLESCENCIA	SARANTIZAR LA EFICIENCIA DE LOS SERVICIOS BRINDADOS POR EL ÁREA DE PROYECTOS SOCIALES EN BENEFICIO DE LAS PERSONAS DE LOS GRUPOS DE ATENCIÓN PRIORITARIA Y EN SITUACIÓN DE POBREZA Y VULNERABILIDAD	INCREMENTAR A 386 BENEFICIARIOS EN LOS SERVICIOS DE SISTEMAS DE CUIDADO DIRIGIDO A LOS GRUPOS DE ATENCIÓN PRIORITARIA Y EN SITUACIÓN DE POBREZA Y VULNERABILIDAD, HASTA EL 2027	1	380.00	380.00	100.00	98,780.85	98,780.85	81,848.51	82.86	100.00
PONEMTO DE LAS ACTIVIDADES PRODUCTIVAS Y AGROPECUARIAS	POTENCIAR PRODUCTIVAMENTE LOS LEGAJES, ZONAS Y SITIOS DE LA PARROQUIA RURAL DE ANCONCITO	IMPLEMENTAR 4 ESTRATEGIAS QUE MEJOREN EL DESARROLLO ECONOMICO A TRAVÉS DE ACTIVIDADES	1	1.00	1.00	100.00	3,000.00	3,000.00	2,930.00	99.67	100.00

09/06/2025 11:12

Página 2 de 7

Reporte generado desde el ambiente de PRODUCCION



INDICE DE CUMPLIMIENTO DE METAS

Secretaría Nacional  
de Planificación

REPORTE DE PROGRAMACIÓN Y AVANCE DE METAS Y PRESUPUESTARIO


DE PROGRAMAS Y/O PROYECTOS


Ejercicio Fiscal: 2024

	CONSOLIDANDO EL TURISMO LOCAL COMO OTRA FUENTE DE DESARROLLO ECONOMICO	TURÍSTICAS, HASTA EL 2027									
INFRAESTRUCTURA FÍSICA, EQUIPAMIENTOS PÚBLICOS DE LA PARROQUIA RURAL	POTENCIAR EL BIEN ESTADO TANTO DE LA INFRAESTRUCTURA COMO DE LOS EQUIPOS DE LOS DIFERENTES ESPACIOS PÚBLICOS DE LA PARROQUIA RURAL DE ANCONCITO	DISPONER 8 ESPACIOS PÚBLICOS EN ÓPTIMAS CONDICIONES EN LA PARROQUIA RURAL DE ANCONCITO, HASTA EL 2027	1	2.00	2.00	100.00	22,001.98	22,001.98	22,001.98	100.00	100.00
GESTIÓN DE RIESGOS	CONSOLIDAR EL CONOCIMIENTO CIUDADANO SOBRE LOS IMPACTOS NEGATIVOS CAUSADOS TANTO POR ACTIVIDADES ANTRÓPICAS COMO NATURALES	CONCIERTIZAR A LOS HABITANTES DE LA PARROQUIA RURAL DE ANCONCITO SOBRE LOS RIESGOS DE ACTIVIDADES ANTRÓPICAS Y/O NATURALES EN ÁREAS DE RIESGOS O ALTO VALOR AMBIENTAL, HASTA EL 2027	1	50.00	50.00	100.00	4,000.00	4,000.00	3,997.40	99.94	100.00

09/06/2025 11:12

Página 3 de 7





PARTICIPACIÓN CIUDADANA	Garantizar que la gestión municipal y los servicios que presta el GAD sean eficientes y eficaces.	Definir 4 estrategias de comunicación institucional entre el GAD parroquial y la población, hasta el 2027.	1	1.00	1.00	100.00	3,000.00	3,000.00	1,308.54	43.62	100.00
PRESEVAR, MANTENER Y DIFUNDIR EL PATRIMONIO CULTURAL	Preservar la historia, tradiciones, arte y cultura como bienes patrimoniales tangibles y/o intangibles de la parroquia.	Promover a 400 habitantes la historia, tradiciones, arte y cultura características de la parroquia rural de Anconcito, hasta el 2027.	1	100.00	100.00	100.00	28,497.00	28,497.00	23,862.63	83.74	100.00
PROTECCIÓN INTEGRAL DE LA NIÑEZ Y ADOLESCENCIA	Potenciar programas de formación técnica y profesional permitiendo tanto el desarrollo personal como el crecimiento económico y la sostenibilidad de la parroquia.	Certificar a 200 habitantes en temas de formación técnica, hasta el 2027.	1	50.00	50.00	100.00	9,855.54	9,855.54	2,760.00	28.00	100.00

Reporte generado desde el ambiente de PRODUCCION



**ÍNDICE DE CUMPLIMIENTO DE METAS**

**REPORTE DE PROGRAMACIÓN Y AVANCE DE METAS Y PRESUPUESTARIO**

Secretaría Nacional de Planificación

**DE PROGRAMAS Y/O PROYECTOS**


Ejercicio Fiscal: 2024

PROMOCIÓN DE LAS ACTIVIDADES PRODUCTIVAS Y AGROPECUARIAS	Consolidar las capacidades técnicas, operativas, administrativas y productivas de los pescadores y personal a fin al sector pesquero en relación a la producción sostenible y soberanía.	Capacitar a 80 trabajadores del sector pesquero sobre producción sostenible y soberanía, alimentación, hasta el 2027.	1	20.00	20.00	100.00	2,000.00	2,000.00	1,955.00	97.75	100.00
GESTIÓN AMBIENTAL	Concientizar sobre los impactos a la biodiversidad y ambiente debido a los procesos del sector pesquero.	Concientizar a 100 trabajadores del sector pesquero sobre los impactos negativos generados por sus procesos, hasta el 2027.	1	25.00	25.00	100.00	2,000.00	2,000.00	1,955.00	97.75	100.00
VIGILAR LA EJECUCIÓN DE OBRAS Y LA CALIDAD DE LOS SERVICIOS PÚBLICOS	Garantizar la focalización de proyectos relacionados a derechos y buen vivir con base en las necesidades específicas de la población de la parroquia.	Realizar 16 labores de vinculación con la colectividad con los habitantes de la parroquia rural de Anconcito, hasta el 2027.	1	4.00	4.00	100.00	15,535.43	15,535.43	15,535.43	100.00	100.00

00/06/2025 11:12

Página 5 de 7





Reporte generado desde el ambiente de PRODUCCION



**ÍNDICE DE CUMPLIMIENTO DE METAS**  
**REPORTE DE PROGRAMACIÓN Y AVANCE DE METAS Y PRESUPUESTARIO**

Secretaría Nacional  
de Planificación

**DE PROGRAMAS Y/O PROYECTOS**

Ejercicio Fiscal: 2024

PROGRAMA Y/O PROYECTO	DESCRIPCIÓN	UNIDAD	INDICADOR	VALOR OBJETIVO	VALOR REAL	VALOR PRESUPUESTADO	VALOR EJECUTADO	ÍNDICE DE CUMPLIMIENTO	ÍNDICE DE CUMPLIMIENTO PRESUPUESTARIO		
FOMENTO DE LAS ACTIVIDADES PRODUCTIVAS Y AGROPECUARIAS	MEJORAR LA CAPACIDAD Y EL RENDIMIENTO DE LOS AGENTES ECONÓMICOS PRODUCTIVOS DE LA PARROQUIA.	IMPLEMENTAR 4 ESTRATEGIAS PARA MEJORAR LA CAPACIDAD Y RENDIMIENTO DE LOS AGENTES ECONÓMICOS PRODUCTIVOS, HASTA EL 2027	1	1.00	1.00	100.00	\$,140.00	\$,140.00	\$,140.00	100.00	100.00
FORESTACIÓN Y REFORESTACIÓN	POTENCIALIZAR EL INTERÉS COLECTIVO EN LA PARTICIPACIÓN EN PROYECTOS ESTRATÉGICO RELACIONADOS AL CAMBIO CLIMÁTICO	PLANTAR 40 ÁRBOLES EN LA PARROQUIA RURAL DE ANCONCITO, HASTA EL 2027	1	10.00	10.00	100.00	1,000.00	1,000.00	955.08	95.51	100.00

**ÍNDICE DE CUMPLIMIENTO** 0.97

**RESPONSABLE DE INGRESO DE INFORMACIÓN Y ENVÍO**

**NOMBRE:** ANTHONY SANTIAGO LIMON ORRALA  
**CORREO ELECTRÓNICO:** planificacionytth@gmail.com  
**TELÉFONO:** 042946022  
**EXTENSIÓN:** 04

**LISTADO DE PROGRAMAS Y/O PROYECTOS DESPUBLICADAS**

Meta de resultados del PDOT	Código del Programa y/o	Nombre del programa y/o Proyecto	Fecha de Despublicación	Usuario	Observación
-----------------------------	-------------------------	----------------------------------	-------------------------	---------	-------------

09/08/2025 11:12

Página 6 de 7

El seguimiento al cumplimiento de metas permite evaluar si las acciones institucionales avanzan conforme a lo planificado en el PDOT y POA. Los datos muestran que el GAD Parroquial de Anconcito registró 13 programas/proyectos, con un monto total asignado y ejecutado de 196.960,80 USD, lo que indica que todo el presupuesto aprobado estuvo en proceso de ejecución durante 2024. [reporteICMVersionNueva2.jasper](#)

El Índice de Cumplimiento Global es del 0.97 (97%), lo cual evidencia alta eficiencia en la implementación de metas y una administración que avanza acorde a los objetivos estratégicos.

**V. Fase de evaluación**

La fase de evaluación permite determinar el nivel de cumplimiento real de las metas institucionales verificando dos componentes clave: el avance físico y el avance presupuestario. En este escenario, si bien los programas y proyectos evaluados alcanzaron un cumplimiento físico del 100%, algunos presentan niveles de ejecución presupuestaria clasificados en color rojo y naranja, lo que evidencia una alerta en el uso financiero de los recursos asignados. Esta evaluación se realiza con el objetivo de interpretar la eficiencia del gasto público y su correspondencia con la capacidad operativa y administrativa del GAD Parroquial de Anconcito.

**Justificación de las metas a evaluar**

Las metas se evalúan para determinar el equilibrio entre la ejecución física y presupuestaria, permitiendo identificar si el cumplimiento de actividades se sostiene financieramente de forma adecuada. La revisión resulta necesaria porque, aunque la totalidad de las acciones se ejecutaron en territorio, algunos proyectos presentan subejecución presupuestaria, lo cual representa riesgos de retraso administrativo, falta de devengamiento oportuno o deficiencia en el proceso contractual. Evaluar estos componentes permite asegurar eficiencia financiera y prever acciones correctivas que optimicen la gestión futura.

**Responsables y tipo de evaluación**





La evaluación es liderada por la Unidad de Planificación, que sistematiza información técnica; la Unidad Financiera, que valida el estado presupuestario; y los responsables operativos de proyectos, que verifican ejecución territorial. El tipo de evaluación aplicada es de desempeño y eficiencia, enfocada en medir cumplimiento físico (100%) y alertas presupuestarias reflejadas con indicadores de color.

**Objetivos, preguntas y criterios de evaluación**

Elemento	Contenido
Objetivo general	Evaluar el grado de ejecución física y presupuestaria para determinar la eficiencia global de los proyectos.
Objetivos específicos	Identificar metas con subejecución financiera; establecer causas y riesgos; proponer mejoras para asegurar equilibrio operativo-presupuestario.
Preguntas de evaluación	¿Por qué se ejecutó físicamente el 100% pero no el total presupuestario?, ¿qué procesos o adquisiciones no finalizaron?, ¿qué acciones evitarán el rezago financiero?
Criterios evaluados	Eficiencia presupuestaria, oportunidad en ejecución, capacidad operativa, sostenibilidad administrativa.

**Técnicas utilizadas**

- Revisión documental de certificaciones presupuestarias y estados financieros.
- Comparativo de metas programadas vs. metas ejecutadas.
- Entrevistas con áreas ejecutoras para identificar retrasos administrativos.
- Análisis porcentual de avance con semáforo (verde–naranja–rojo).
- Cruce de evidencia física con respaldo presupuestario.

**ANÁLISIS DE RESULTADOS – PROYECTOS NARANJA Y ROJO**

A diferencia del avance físico que llegó al 100%, los siguientes proyectos presentan ejecución presupuestaria incompleta, motivo que genera alerta de gestión:

● **Proyecto en Rojo (ejecución parcial del presupuesto)**

**Estrategias de Comunicación Institucional**

- Avance físico: 100%
- Ejecución presupuestaria: 43.62%  
Interpretación: Se ejecutaron todas las actividades previstas, pero no se utilizó la totalidad de los recursos asignados. Esto refleja debido a la no ejecución del total del presupuesto a las actividades ejecutadas con menor costo al planificado.

● **Proyecto en Naranja (ejecución baja del presupuesto)**

**Preservar la historia, tradiciones, arte y cultura**

- Avance físico: 100%
- Ejecución presupuestaria: 83.64%  
Interpretación: Aunque la meta se alcanzó totalmente en territorio, la baja ejecución presupuestaria evidencia un desfase administrativo. Lo que sucedió en este proyecto es que no se realizó una actividad cultural que se tenía planificado.

● **Proyecto en Rojo (ejecución baja del presupuesto)**

**Certificación Técnica a Habitantes**

- Avance físico: 100%
- Ejecución presupuestaria: 28%  
Interpretación: Aunque la meta se alcanzó totalmente en territorio, la baja ejecución





presupuestaria evidencia un desfase administrativo. Lo que sucedió en este proyecto es que no se realizó un convenio que se tenía planificado con Plan Internacional.

#### Conclusión de la fase

La evaluación demuestra que las metas fueron cumplidas físicamente en su totalidad, sin embargo, existen dos proyectos con riesgo presupuestario (naranja y rojo) que requieren ajuste administrativo para asegurar que el gasto público se ejecute de forma proporcional a la intervención real. Corregir estos desfases permitirá fortalecer la eficiencia institucional, evitar subejecución anual y mejorar el cierre administrativo futuro.

#### VI. Conclusiones y recomendaciones

##### Conclusiones

La evaluación realizada evidencia que las metas establecidas fueron cumplidas físicamente al 100%, lo que demuestra una eficiencia operativa significativa en la ejecución de actividades y proyectos. Este nivel de cumplimiento refleja una adecuada coordinación institucional, una correcta planificación anual y una efectiva capacidad de respuesta en territorio. El desempeño operativo sugiere además que los equipos técnicos ejecutaron los procesos de programación, seguimiento y validación con oportunidad y precisión, garantizando que las acciones previstas se desarrollaran conforme a lo establecido.


Sin embargo, se identificó una subejecución presupuestaria reflejada en los proyectos señalados en color naranja y rojo. Esta situación pone en evidencia debilidades en la gestión financiera y administrativa, ya que existe un desfase considerable entre el avance físico y el avance presupuestario. Aunque las actividades se cumplieron, no se logró ejecutar el monto de recursos programados, lo que puede afectar la planificación presupuestaria futura, la asignación de recursos y la capacidad institucional para justificar financiamiento adicional. Este fenómeno también podría derivar de retrasos en procesos administrativos, problemas de coordinación interna o limitaciones en trámites de contratación y pagos.


##### Recomendaciones

Se recomienda fortalecer el control y seguimiento del gasto mediante la implementación de mecanismos más rigurosos de monitoreo financiero, que incluyan reportes periódicos, análisis comparativos del avance físico-financiero y alertas tempranas para detectar a tiempo desviaciones significativas. Esto permitiría anticipar riesgos y garantizar una ejecución presupuestaria más equilibrada.

Asimismo, es necesario mejorar los procesos administrativos asociados a la ejecución del presupuesto. Esto implica optimizar los tiempos de gestión de trámites, reducir cuellos de botella en contrataciones y pagos, capacitar al personal involucrado y modernizar herramientas digitales que faciliten la fluidez administrativa. Con ello se busca minimizar retrasos que afecten el uso oportuno de los recursos asignados.

#### VII. Anexos







#### VIII. Referencias bibliográficas

##### **Bibliografía**

- PLANIFICACIÓN, S. D. (05 de 2025). Generales para la elaboración del Informe Anual de Seguimiento y Evaluación a los Planes de . *Desarrollo y Ordenamiento Territorial de los Gobiernos Autónomos Descentralizados*. ECUADOR: PLANIFICACIÓN.
- SIGAD. (2014). *SIGAD*. Obtenido de <https://www.planificacion.gob.ec/sistema-de-informacion-para-los-gobiernos-autonomos-descentralizados/>





Elaborado por:


Sr. Anthony Santiago Limón Orrala  
Téc. Planificación y Dirección Estratégica

Revisado por:

Lic. Antonia De La Cruz Baque  
Vocal del GADPRA delegada de evaluación d  
PDOT

Revisado por:

Lic. Darwin Meléndez Suarez  
Téc. Talento Humano delegado de  
evaluación del PDOT





**GADPRA-MO-VOCAL-AACB-2025- N.º 011**  
**Anconcito, 23 de julio del 2025**

**Para: Msc. Hilario Vera S.**  
**Presidente del Gad Anconcito**

**Para: Ing. Anthony Limón**  
**Tecnico de Planificación**

**De: Lic. Antonia De La Cruz.**  
**Vocal del G.A.D Anconcito**

**De: Lic. Darwin Menéndez.**  
**Técnico de Talento Humano**

**Asunto: INFORME DE SEGUIMIENTO Y EVALUACION DE EJECUCION DE  
PROYECTOS DEL PDYOT 2024-2027**

Reciba un cordial y atento saludo, expresándole mi deseo de bienestar en el buen desempeño de sus funciones y paso a informar lo siguiente:

Como vocal del GAD Parroquial y delegada como evaluadora del PDYOT, por medio de la presente realizo la entrega del **INFORME DEL PROCESO DE SEGUIMIENTO**, el mismo que se realizó del periodo 2024 hasta mayo del 2025 en conjunto con el compañero técnico de talento humano quien es el segundo delegado para esta comisión.

Dejando las debidas sugerencias de elaboración y aplicación del plan de acción por parte del técnico de planificación y dirección estratégica, para los proyectos que no han sido ejecutado en el tiempo establecido.

Es todo cuanto puedo informar



**Lcda. Antonia De La Cruz Baque**  
**Vocal del G.A.D. Parroquial**  
**G.A.D. Parroquial Rural de Anconcito**  
**Evaluador del PDYOT**

**Lcdo. Darwin Menéndez**  
**Tecnico de Talento Humano**  
**G.A.D. Parroquial Rural de Anconcito**  
**Evaluador del PDYOT**





**VOCALGADPRA-AACB-2025- N. ° 003-OF**  
Anconcito, 23 de julio del 2025.

## **Asunto: INFORME DE SEGUIMIENTO Y EVALUACION DE EJECUCIÓN DE LOS PROYECTOS DEL PDYOT 2024-2027**

**Antecedentes:** como parte del proceso de elaboración y ejecución del PDYOT del periodo administrativo 2024-2027, se asigna a evaluadores con la finalidad de poder dar seguimiento a la ejecución de los proyectos que se plantean para el periodo correspondiente, con la finalidad de evitar el incumplimiento de los mismos y ser sancionados, lo cual se considera la realización de dicha actividad luego de recibir la información de parte del técnico de planificación y dirección estratégica.

**Objetivo:** realizar seguimiento a la ejecución de los proyectos que constan en el PDYOT para el periodo 2024-2027 con la finalidad de poder verificar su ejecución y aplicar plan de acción para ejecución.

### **Desarrollo:**

Luego de enviar el memorándum solicitando la predisposición para entrega de información por parte del técnico de planificación y dirección estratégica, con la cual se procede a realizar el seguimiento del desarrollo de los proyectos planificados para este año 2025, llegando a la siguiente conclusión:

SISTEMA SOCIOCULTURAL						
PROYECTO	IDENTIFICAR LA META	CATEGORIZAR LA INFORMACION		ACEPTAR LA EVALUACION DE LA META	TIPO DE ANALISIS	CAUSAS PARA QUE LA META NO SE CUMPLA
		PORCENTAJE DE CUMPLIMIENTO	SEMAFORIZACION CUMPLIMIENTO			
Recuperando nuestra Historia, tradiciones, arte y cultura	Fomentar a 400 Habitantes la historia, tradiciones, arte y cultura características de la Parroquia Rural de Anconcito, hasta el 2027	100%	CUMPLIDO	SI	Cuantitativo	
Fortalecimiento de la equidad social, bienestar y salud integral de los habitantes	Incrementar a 386 Beneficiarios en los Servicios de Sistemas de Cuidado dirigido a los Grupos de atención prioritaria y en situación de pobreza y vulnerabilidad, hasta el 2027	100%	CUMPLIDO	SI	Cuantitativo	
Precautelando las Sociedades Pacificas en mi Parroquia	Realizar 4 Eventos sobre Sociedades Pacificas, hasta el 2027	0%	INCUMPLIDA	SI	Cuantitativo	

En el sistema sociocultural se observa que no se ha cumplido con el proyecto de **precautelando las sociedades pacificas en la parroquia,**





aplicando plan de acción para ejecutar 2 proyectos de esa índole en este periodo ya no se ejecutaron los planificados el 2024.

SISTEMA POLITICO INSTITUCIONAL						
PROYECTO	IDENTIFICAR LA META	CATEGORIZAR LA INFORMACION		ACEPTAR LA EVALUACION DE LA META	TIPO DE ANALISIS	CAUSAS PARA QUE LA META NO SE CUMPLA
		PORCENTAJE DE CUMPLIMIENTO	SEMAFORIZACION CUMPLIMIENTO			
Fortalecimiento del sistema de participación ciudadana	Realizar 4 estrategias para el fortalecimiento de la participación ciudadana, hasta el 2024.	0%	INCUMPLIDA	SI	Cuantitativo	
Fortalecimiento del liderazgo de la parroquia	Realizar 4 capacitaciones en temas de liderazgo, hasta el 2024.	0%	INCUMPLIDA	SI	Cuantitativo	
Mejoramiento de capacidades administrativas e institucionales	Implementar 4 estrategias para mejorar las capacidades administrativas e institucionales, hasta el 2024.	100%	CUMPLIDO	SI	Cuantitativo	
Promoción de actividades institucionales a través de medios tradicionales y digitales.	Definir 4 estrategias de comunicación institucional entre el GAD Parroquial y la población, hasta el 2027.	100%	CUMPLIDO	SI	Cuantitativo	

En el sistema político institucional se observa que no se ha cumplido con los proyectos **fortalecimiento del sistema de participación ciudadana** además del proyecto de **fortalecimiento del liderazgo de la parroquia**, concluyendo la aplicación de 2 proyectos de cada índole con la finalidad de poder cumplir con la planificación para este periodo

**CONCLUSIONES:**

- ❖ Que en vista de que el año anterior no se ejecutaron estos 3 proyectos se indica que se deben de ejecutar como prioridad en este periodo.
- ❖ Que se espera que los proyectos planificados para este periodo 2025 sean ejecutados de acuerdo a lo proyectado.
- ❖ De acuerdo a lo planificado en el POA 2025 se observa que ya hay varios proyectos que están siendo ejecutados sin novedades por el momento.



**Lcda. Antonia De La Cruz Baque**  
**Vocal del G.A.D. Parroquial**  
**G.A.D. Parroquial Rural de Anconcito**  
**Evaluador del PDYOT**



**Lcdo. Darwin Menéndez**  
**Tecnico de Talento Humano**  
**G.A.D. Parroquial Rural de Anconcito**  
**Evaluador del PDYOT**



MATRIZ DE SEGUIMIENTO A LA EJECUCION DE LOS PROYECTOS

SISTEMA BIOFISICO AMBIENTAL

PROYECTO	LINEA BASE	AVANCE DE LA META		META FINAL	PORCENTAJE DE AVANCE DEL PROYECTO		SEMAFORIZACIÓN DEL AVANCE DEL PROYECTO	DEVENGADO ANUAL				CODIFICADO FINAL ANUAL				PORCENTAJE DE AVANCE PRESUPUESTARIO	SEMAFORIZACIÓN DEL AVANCE PRESUPUESTARIO		
		2024	2027		2024	2024		2024	2025	2026	2027	2024	2025	2026	2027			2024	
Estrategias para reducción de desastres naturales o antrópicos en áreas de riesgos y conservación Fomento de producción y consumo sostenible Promoviendo más pesca y menos contaminación Plantando árboles ayudamos a nuestro clima	0	50	200	25%	INCUMPLIDA			3997.40						4000.00				100%	CUMPLIDO
	0	20	80	25%	INCUMPLIDA			1955.00						2000.00				98%	CUMPLIDO
	0	25	100	25%	INCUMPLIDA			1995.00						2000.00				100%	CUMPLIDO
	0	10	40	25%	INCUMPLIDA			955.08						1000.00				96%	CUMPLIDO

SISTEMA ASENTAMIENTOS HUMANOS

PROYECTO	LINEA BASE	AVANCE DE LA META		META FINAL	PORCENTAJE DE AVANCE DEL PROYECTO		SEMAFORIZACIÓN DEL AVANCE DEL PROYECTO	DEVENGADO ANUAL				CODIFICADO FINAL				PORCENTAJE DE AVANCE PRESUPUESTARIO	SEMAFORIZACIÓN DEL AVANCE PRESUPUESTARIO		
		2024	2027		2024	2024		2024	2025	2026	2027	2024	2025	2026	2027			2024	
Mejorando la convivencia de mi comunidad Vinculación para mejorar la calidad de vida de los ciudadanos	0	2	8	25%	INCUMPLIDA			22001.98						22001.98				100%	CUMPLIDO
	0	4	16	25%	INCUMPLIDA			15535.43						15535.43				100%	CUMPLIDO

SISTEMA SOCIOCULTURAL

PROYECTO	LINEA BASE	AVANCE DE LA META		META FINAL	PORCENTAJE DE AVANCE DEL PROYECTO		SEMAFORIZACIÓN DEL AVANCE DEL PROYECTO	DEVENGADO ANUAL				CODIFICADO FINAL				PORCENTAJE DE AVANCE PRESUPUESTARIO	SEMAFORIZACIÓN DEL AVANCE PRESUPUESTARIO		
		2024	2027		2024	2024		2024	2025	2026	2027	2024	2025	2026	2027			2024	
Recuperando nuestra Historia, tradiciones, arte y cultura	0	100	400	25%	INCUMPLIDA			23862.63						28497.00				84%	PARCIALMENTE CUMPLIDA

PROYECTO	LINEA BASE	AVANCE DE LA META		META FINAL	PORCENTAJE DE AVANCE DEL PROYECTO		SEMAFORIZACIÓN DEL AVANCE DEL PROYECTO	DEVENGADO ANUAL				CODIFICADO FINAL				PORCENTAJE DE AVANCE PRESUPUESTARIO		SEMAFORIZACIÓN DEL AVANCE PRESUPUESTARIO						
		2024	2027		2024	2027		2024	2025	2026	2027	2024	2025	2026	2027	2024	2027		2024	2027				
Fortalecimiento de la equidad social, bienestar y salud integral de los habitantes	378	380	386	386	98%	CUMPLIDO	81848.51										98780.85						83%	PARCIALMENTE CUMPLIDA
Precautelando las Sociedades Pacificas en mi Parroquia	0	0	4	4	0%	INCUMPLIDA	0										2000.00						0%	INCUMPLIDA
<b>SISTEMA ECONOMICO PRODUCTIVO</b>																								
Fortalecimiento Técnico de la Población Local y Organizaciones Sociales Locales	0	50	200	200	25%	INCUMPLIDA	2760.00										9855.54						28%	INCUMPLIDA
Impulsando actividades turísticas como fuente de desarrollo económico/productivo de la Parroquia	0	1	4	4	25%	INCUMPLIDA	2990.00										3000.00						100%	CUMPLIDO
Estrategias para Incrementar las Ventas en Comerciantes, Emprendedores y PYMES	0	1	4	4	25%	INCUMPLIDA	6140.00										6140.00						100%	CUMPLIDO
<b>SISTEMA POLITICO INSTITUCIONAL</b>																								
Fortalecimiento del sistema de participación ciudadana	0	0	4	4	0%	INCUMPLIDA	0										500.00						0%	INCUMPLIDA
Fortalecimiento del liderazgo de la parroquia	0	0	4	4	0%	INCUMPLIDA	0										1000.00						0%	INCUMPLIDA

Mejoramiento de capacidades administrativas e institucionales	0	1	4	25%	INCUMPLIDA	850.20					1150.00				74%	PARCIALMENTE CUMPLIDA
Promoción de actividades institucionales a través de medios tradicionales y digitales.	0	1	4	25%	INCUMPLIDA	1308.54					3000.00				44%	INCUMPLIDA

MATRIZ DE ELEMENTOS CLAVES PARA LA EVALUACION DE PROYECTOS										
PROYECTO	OBJETIVO	CRITERIO	FORMULACION DE LAS PREGUNTAS DE EVALUACION	INDICADOR	TIPO DE ANALISIS	TECNICAS DE RECOLECCION DE INFORMACION				
LINEA BASE	LINEA BASE	INFORMANTE	FECHA DE ACTUALIZACION	LINEA FINAL	FECHA DE ACTUALIZACION	LINEA FINAL				
Estrategias para la reducción de desastres naturales o antrópicos en áreas de riesgos y conservación	Preparar habitantes para afrontar desastres naturales o antrópicos en áreas de riesgos y conservación	Pertinencia	¿Qué aspectos causaron el cumplimiento total de la concientización a la ciudadanía sobre eventos de desastres naturales o antrópicos?	Habitantes	Cuantitativo	Registros administrativos institucionales.	0	2025	Planificación y Dirección Estratégica	200
			¿En qué medida las actividades de concientización esta acorde a las necesidades de la localidad?							
			¿Se están realizando las actividades planificadas para la consecución de la meta?							
Fomento de producción y consumo sostenible	Implementar estrategias para fomento de producción y consumo sostenible	Eficacia	¿Son pertinentes las actividades para el cumplimiento de la meta?	Trabajadores	Cuantitativo	Registros administrativos institucionales.	0	2025	Planificación y Dirección Estratégica	80
			¿Qué otras estrategias permitirían incrementar el número de ciudadanos concientizados?							
			¿Qué aspectos causaron el cumplimiento de asistencia a la capacitación sobre fomento de producción y consumo sostenible?							
Promoviendo más pesca y menos contaminación	Identificar las causas que permitieron concientizar a 20 de 25 trabajadores del sector pesquero sobre los impactos negativos generados por sus procesos.	Pertinencia	¿En qué medida la capacitación ayudo al fomento de producción y consumo sostenible?	Trabajadores	Cuantitativo	Registros administrativos institucionales.	0	2025	Planificación y Dirección Estratégica	100
			¿Se están realizando las actividades planificadas para la consecución de la meta?							
			¿Son pertinentes las actividades para el cumplimiento de la meta?							
Plantando árboles ayudamos a nuestro clima	Analizar las causas que no permitieron plantar 10 árboles en la parroquia generando un bajo cumplimiento de la meta.	Pertinencia	¿Qué aspectos causaron el incumplimiento de la meta?	Árboles	Cuantitativo	Observación, registros administrativos.	0	2025	Planificación y Talento Humano	40
			¿En qué medida plantar árboles esta acorde a las necesidades de la parroquia?							
			¿Se están realizando la actividad planificada para la consecución de la meta?							
SISTEMA ASENTAMIENTOS HUMANOS										
Recuperando nuestra historia, tradiciones, arte y cultura	Asegurar que los espacios públicos sean accesibles para la comunidad de tal manera que le den uso en diversas actividades.	Impacto	¿Qué aspectos causaron el cumplimiento de la meta?	Espacios públicos	Cuantitativo	Registros administrativos institucionales.	0	2025	Planificación y Dirección Estratégica	8
			¿Cuales fueron los trabajos que se realizaron en los espacios públicos para optimizarlos ?							
			¿En que medida se intervino en los espacios públicos de la localidad?							
SISTEMA ASENTAMIENTOS HUMANOS										
		Criterio	¿Qué otras estrategias permitirían incrementar el número de trabajadores concientizados?							
			¿En qué medida la actividad planificada para la consecución de la meta?							
			¿Es pertinente la actividad realizada para el cumplimiento de la meta?							
SISTEMA ASENTAMIENTOS HUMANOS										
		Criterio	¿Cuales estrategias implementarían para realizar vinculación con la ciudadanía?							
			¿En que medida ayuda la vinculación con la comunidad para mejorar el ambiente de la convivencia en los barrios?							
			¿Se están realizando las actividades planificadas para la consecución de la meta?							



<p>Impulsando actividades turísticas como fuente de desarrollo económico/productivo de la parroquia</p>	<p>Fomentar el turismo como motor económico local mediante el aprovechamiento sostenible de los recursos culturales y naturales.</p>	<p>Eficacia</p>	<p>¿Qué otras estrategias permitirían incrementar el número de beneficiarios capacitados?</p> <p>¿Qué aspectos causaron el cumplimiento de la promoción de actividades turísticas en la parroquia?</p> <p>¿En qué medida las actividades turísticas están acorde a las necesidades económicas de la parroquia?</p> <p>¿Se están realizando las actividades planificadas para la consecución de la meta?</p> <p>¿Son pertinentes las estrategias para el fomento turístico aplicadas hasta el momento?</p> <p>¿Qué otras estrategias permitirían incrementar la actividad turística en la parroquia?</p>	<p>Estrategias</p>	<p>Cuantitativo</p>	<p>Registros administrativos institucionales.</p>	<p>Planificación y Dirección Estratégica</p>	<p>0</p>	<p>2025</p>	<p>4</p>
<p>Estrategias para Incrementar las Ventas en Comerciantes, Emprendedores y PYMES</p>	<p>Implementar mecanismos para mejorar el rendimiento comercial y aumentar las ventas de los actores económicos locales.</p>	<p>Eficiencia</p>	<p>¿Qué aspectos causaron el cumplimiento del incremento de ventas en comerciantes, emprendedores y PYMES?</p> <p>¿En qué medida las estrategias aplicadas responden a las necesidades comerciales locales?</p> <p>¿Se están realizando las actividades planificadas para la consecución de la meta?</p> <p>¿Son pertinentes las acciones ejecutadas para lograr un aumento en las ventas?</p> <p>¿Qué otras estrategias permitirían incrementar las ventas en los actores económicos de la parroquia?</p>	<p>Estrategias</p>	<p>Cuantitativo</p>	<p>Registros administrativos institucionales.</p>	<p>Planificación y Dirección Estratégica</p>	<p>0</p>	<p>2025</p>	<p>4</p>
<p>SISTEMA POLITICO INSTITUCIONAL</p>										
<p>Fortalecimiento del sistema de participación ciudadana</p>	<p>Identificar las causas que impidieron alcanzar la meta de fortalecimiento de la participación ciudadana y proponer acciones medibles que mejoren la planificación territorial.</p>	<p>Pertinencia</p>	<p>¿Qué factores limitaron el cumplimiento de la meta de participación ciudadana?</p> <p>¿Qué consecuencias tuvo el bajo nivel de participación sobre la planificación en territorio?</p> <p>¿Qué tan adecuadas fueron las estrategias utilizadas para promover la participación?</p> <p>¿Qué ajustes específicos, medibles y aplicables podrían implementarse para mejorar la participación en futuros procesos?</p> <p>¿Cómo se pueden alinear mejor las acciones de participación con las necesidades de la comunidad?</p>	<p>Estrategias</p>	<p>Cuantitativo</p>	<p>Registros administrativos institucionales.</p>	<p>Planificación y Dirección Estratégica</p>	<p>0</p>	<p>2025</p>	<p>4</p>
<p>Fortalecimiento del liderazgo de la parroquia</p>	<p>Analizar las causas del incumplimiento de la meta de fortalecimiento del liderazgo parroquial e identificar acciones concretas que permitan mejorar los procesos de capacitación y liderazgo en territorio.</p>	<p>Eficacia</p>	<p>¿Qué obstáculos impidieron alcanzar la meta en el fortalecimiento del liderazgo?</p> <p>¿Qué efectos tuvo el incumplimiento sobre la gestión comunitaria?</p> <p>¿Las actividades de capacitación planificadas fueron adecuadas para los objetivos esperados?</p> <p>¿Las actividades de capacitación planificadas fueron adecuadas para los objetivos esperados?</p> <p>¿Qué acciones específicas y medibles podrían aplicarse para mejorar las futuras capacitaciones?</p> <p>¿Qué condiciones deberían garantizarse para una ejecución efectiva de programas de liderazgo?</p> <p>¿Qué factores afectan el uso óptimo de recursos en el fortalecimiento institucional?</p> <p>¿En qué medida los recursos humanos, materiales y financieros se utilizan de manera eficiente?</p>	<p>Capacitaciones</p>	<p>Cuantitativo</p>	<p>Registros administrativos institucionales.</p>	<p>Planificación y Dirección Estratégica</p>	<p>0</p>	<p>2025</p>	<p>4</p>

Mejoramiento de capacidades administrativas e institucionales	Optimizar la gestión administrativa e institucional del GAD parroquial.	Eficiencia	<p>¿Se están cumpliendo los plazos y actividades planificadas?</p> <p>¿Las estrategias actuales permiten una gestión institucional efectiva?</p> <p>¿Qué cambios se podrían implementar para optimizar el uso de los recursos?</p>	Estrategias	Cuantitativo	Registros administrativos institucionales.	Planificación y Dirección Estratégica	0	2025	4
Promoción de actividades institucionales a través de medios tradicionales y digitales.	Mejorar la difusión de las acciones institucionales para lograr mayor impacto en la comunidad.	Impacto	<p>¿Qué tipo de cambios se han observado en la comunidad a partir de la promoción institucional?</p> <p>¿En qué medida las actividades comunicacionales influyen en la percepción ciudadana?</p> <p>¿Se están cumpliendo los objetivos de difusión establecidos?</p> <p>¿Los canales utilizados están generando el alcance previsto?</p> <p>¿Qué nuevas estrategias comunicacionales podrían generar mayor impacto?</p>	Estrategias	Cuantitativo	Registros administrativos institucionales.	Planificación y Dirección Estratégica	0	2025	4

MATRIZ DE EVALUACION DE PROYECTOS  
SISTEMA BIOFISICO AMBIENTAL

PROYECTO	IDENTIFICAR LA META	CATEGORIZAR LA INFORMACION		ACEPTAR LA EVALUACION DE LA META	TIPO DE ANALISIS	CAUSAS PARA QUE LA META NO SE CUMPLA
		PORCENTAJE DE CUMPLIMIENTO	SEMAFORIZACION CUMPLIMIENTO			
Estrategias para reducción de desastres naturales o antrópicos en áreas de riesgos y conservación	Concientizar a 200 habitantes de la Parroquia Rural de Anconito sobre los riesgos de actividades antrópicas y/o naturales en áreas de riesgos o alto valor ambiental, hasta el 2027	100%	CUMPLIDO	SI	Cuantitativo	
Fomento de producción y consumo sostenible	Capacitar a 80 Trabajadores del sector pesquero sobre Producción Sostenible y Soberanía Alimentaria, hasta el 2027	100%	CUMPLIDO	SI	Cuantitativo	
Promoviendo más pesca y menos contaminación	Concientizar a 100 Trabajadores del sector pesquero sobre los impactos negativos generados por sus procesos, hasta el 2027	100%	CUMPLIDO	SI	Cuantitativo	
Plantando árboles ayudamos a nuestro clima	Plantar 40 Árboles en la Parroquia Rural de Anconito, hasta el 2027	100%	CUMPLIDO	SI	Cuantitativo	

SISTEMA ASENTAMIENTOS HUMANOS

PROYECTO	IDENTIFICAR LA META	CATEGORIZAR LA INFORMACION		ACEPTAR LA EVALUACION DE	TIPO DE ANALISIS	CAUSAS PARA QUE LA META NO SE CUMPLA
		PORCENTAJE DE	SEMAFORIZACION			

		CUMPLIMIENTO	CUMPLIMIENTO	LA META	METAS DE CUMPLIR	
Mejorando la convivencia de mi comunidad	Disponer 8 Espacios públicos en óptimas condiciones en la Parroquia Rural de Anconcito, hasta el 2027	100%	CUMPLIDO	SI	Cuantitativo	
Vinculación para mejorar la calidad de vida de los ciudadanos	Realizar 16 Labores de Vinculación con la colectividad con los habitantes de la Parroquia Rural de Anconcito, hasta el 2027	100%	CUMPLIDO	SI	Cuantitativo	
<b>SISTEMA SOCIOCULTURAL</b>						
PROYECTO	IDENTIFICAR LA META	CATEGORIZAR LA INFORMACION		ACEPTAR LA EVALUACION DE LA META	TIPO DE ANALISIS	CAUSAS PARA QUE LA META NO SE CUMPLA
		PORCENTAJE DE CUMPLIMIENTO	SEMAFORIZACION CUMPLIMIENTO			
Recuperando nuestra Historia, tradiciones, arte y cultura	Fomentar a 400 Habitantes la historia, tradiciones, arte y cultura características de la Parroquia Rural de Anconcito, hasta el 2027	100%	CUMPLIDO	SI	Cuantitativo	
Fortalecimiento de la equidad social, bienestar y salud integral de los habitantes	Incrementar a 386 Beneficiarios en los Servicios de Sistemas de Cuidado dirigido a los Grupos de atención prioritaria y en situación de pobreza y vulnerabilidad, hasta el 2027	100%	CUMPLIDO	SI	Cuantitativo	

Precautelando las Sociedades Pacificas en mi Parroquia		Realizar 4 Eventos sobre Sociedades Pacificas, hasta el 2027	0%	INCUMPLIDA	SI	Cuantitativo	CAUSAS PARA QUE LA META NO SE CUMPLA
SISTEMA ECONOMICO PRODUCTIVO							
PROYECTO	IDENTIFICAR LA META	CATEGORIZAR LA INFORMACION	SEMFORIZACION CUMPLIMIENTO		ACEPTAR LA EVALUACION DE LA META	TIPO DE ANALISIS	CAUSAS PARA QUE LA META NO SE CUMPLA
			PORCENTAJE DE CUMPLIMIENTO	CUMPLIMIENTO			
Fortalecimiento Técnico de la Población Local y Organizaciones Sociales Locales	Certificar a 200 habitantes en temas de formación técnica, hasta el 2027		100%	CUMPLIDO	SI	Cuantitativo	
Impulsando actividades turísticas como fuente de desarrollo económico/productivo de la Parroquia	Implementar 4 estrategias que mejoren el desarrollo económico a través de actividades turísticas, hasta el 2027		100%	CUMPLIDO	SI	Cuantitativo	
Estrategias para Incrementar las Ventas en Comerciantes, Emprendedores y PYMES	Implementar 4 estrategias para mejorar la capacidad y rendimiento de los agentes económicos productivos, hasta el 2027		100%	CUMPLIDO	SI	Cuantitativo	
SISTEMA POLITICO INSTITUCIONAL							
PROYECTO	IDENTIFICAR LA META	SEMFORIZACION CUMPLIMIENTO		ACEPTAR LA EVALUACION DE LA META	TIPO DE ANALISIS	CAUSAS PARA QUE LA META NO SE CUMPLA	
		PORCENTAJE DE CUMPLIMIENTO	CUMPLIMIENTO				

Fortalecimiento del sistema de participación ciudadana	Realizar 4 estrategias para el fortalecimiento de la participación ciudadana, hasta el 2027	0%	INCUMPLIDA	SI	Cuantitativo	
Fortalecimiento del liderazgo de la parroquia	Realizar 4 capacitaciones en temas de liderazgo, hasta el 2027	0%	INCUMPLIDA	SI	Cuantitativo	
Mejoramiento de capacidades administrativas e institucionales	Implementar 4 estrategias para mejorar las capacidades administrativas e institucionales, hasta el 2027	100%	CUMPLIDO	SI	Cuantitativo	
Promoción de actividades institucionales a través de medios tradicionales y digitales.	Definir 4 estrategias de comunicación institucional entre el GAD Parroquial y la población, hasta el 2027.	100%	CUMPLIDO	SI	Cuantitativo	

MATRIZ DE SEGUIMIENTO AL CUMPLIMIENTO DE METAS  
SISTEMA BIOFÍSICO AMBIENTAL

PROYECTO	META	INDICADOR	LINEA BASE	META PLANIFICADA					META ANUAL REALIZADA					META ACUMULADA PERIÓDICA 2024-2027	PORCENTAJE DE CUMPLIMIENTO ANUAL 2024	PORCENTAJE DE CUMPLIMIENTO PERIÓDICO 2024-2027	SEMAFORIZACIÓN DE CUMPLIMIENTO PERIÓDICO 2024	SEMAFORIZACIÓN DE CUMPLIMIENTO PERIÓDICO 2024-2027
				2024	2025	2026	2027	2024	2025	2026	2027	2024	2025					
Estrategias para reducción de desastres naturales o antropicos en áreas de riesgos y conservación	Concientizar a 200 habitantes de la Parroquia Rural de Anconcito sobre los riesgos de actividades antropicos y/o naturales en áreas de riesgos o alto valor ambiental, hasta el 2027	Habitantes	0	50	100	150	200	50	0	0	0	0	50	100%	25%	CUMPLIDO	INCUMPLIDA	
				20	40	60	80	20	0	0	0	20	100%	25%	CUMPLIDO	INCUMPLIDA		
				25	50	75	100	25	0	0	0	25	100%	25%	CUMPLIDO	INCUMPLIDA		
				10	20	30	40	10	0	0	0	10	100%	25%	CUMPLIDO	INCUMPLIDA		
<b>SISTEMA ASENTAMIENTOS HUMANOS</b>																		
Mejorando la convivencia de mi comunidad	Disponer 8 Espacios publicos en las mejores condiciones en la Parroquia Rural de Anconcito, hasta el 2027	Espacios públicos	0	2	4	6	8	2	0	0	0	2	100%	25%	CUMPLIDO	INCUMPLIDA		
				4	8	12	16	4	0	0	0	4	100%	25%	CUMPLIDO	INCUMPLIDA		
				<b>SISTEMA SOCIOCULTURAL</b>														
Recuperando nuestra Historia, tradiciones, arte y cultura	Fomentar a 400 Habitantes la historia, tradiciones, arte y cultura características de la Parroquia Rural de Anconcito, hasta el 2027	Habitantes	0	100	200	300	400	100	0	0	0	100	100%	25%	CUMPLIDO	INCUMPLIDA		
				380	382	384	386	380	0	0	0	380	100%	98%	CUMPLIDO	CUMPLIDO		
				1	2	3	4	0	0	0	0	0	0%	0%	INCUMPLIDA	INCUMPLIDA		
				<b>SISTEMA ECONOMICO PRODUCTIVO</b>														
Fortalecimiento de la equidad, bienestar y salud integral de los habitantes	Incrementar a 386 Beneficiarios en los Servicios de Sistemas de Cuidado dirigido a los Grupos de atención prioritaria y en situación de pobreza y vulnerabilidad, hasta el 2027	Beneficiarios	378	380	382	384	386	380	0	0	0	380	100%	98%	CUMPLIDO	CUMPLIDO		
				1	2	3	4	0	0	0	0	0	0%	0%	INCUMPLIDA	INCUMPLIDA		
Precautelando las Sociedades Pacificas en mi Parroquia	Realizar 4 Eventos sobre Sociedades Pacificas, hasta el 2027	Eventos	0	1	2	3	4	0	0	0	0	0	0%	0%	INCUMPLIDA	INCUMPLIDA		
				<b>SISTEMA ECONOMICO PRODUCTIVO</b>														
<b>SISTEMA ECONOMICO PRODUCTIVO</b>																		
Precautelando las Sociedades Pacificas en mi Parroquia	Realizar 4 Eventos sobre Sociedades Pacificas, hasta el 2027	Eventos	0	1	2	3	4	0	0	0	0	0	0%	0%	INCUMPLIDA	INCUMPLIDA		
				<b>SISTEMA ECONOMICO PRODUCTIVO</b>														

PROYECTO	META	INDICADOR	LINEA BASE	META PLANIFICADA					META ANUAL REALIZADA					META ACUMULADA PERIÓDICA	PORCENTAJE DE CUMPLIMIENTO ANUAL	PORCENTAJE DE CUMPLIMIENTO PERIÓDICO	SEMAFORIZACIÓN DE CUMPLIMIENTO PERIÓDICO	
2024	2025	2026	2027	2024	2025	2026	2027	2024	2025	2026	2027	2024	2025	2026	2027			
				50	100	150	200	50	0	0	0	50	100%	25%	CUMPLIDO	INCUMPLIDA		
				20	40	60	80	20	0	0	0	20	100%	25%	CUMPLIDO	INCUMPLIDA		
				25	50	75	100	25	0	0	0	25	100%	25%	CUMPLIDO	INCUMPLIDA		
				10	20	30	40	10	0	0	0	10	100%	25%	CUMPLIDO	INCUMPLIDA		
<b>SISTEMA ASENTAMIENTOS HUMANOS</b>																		
				2	4	6	8	2	0	0	0	2	100%	25%	CUMPLIDO	INCUMPLIDA		
				4	8	12	16	4	0	0	0	4	100%	25%	CUMPLIDO	INCUMPLIDA		
<b>SISTEMA SOCIOCULTURAL</b>																		
				100	200	300	400	100	0	0	0	100	100%	25%	CUMPLIDO	INCUMPLIDA		
				380	382	384	386	380	0	0	0	380	100%	98%	CUMPLIDO	CUMPLIDO		
				1	2	3	4	0	0	0	0	0	0%	0%	INCUMPLIDA	INCUMPLIDA		
<b>SISTEMA ECONOMICO PRODUCTIVO</b>																		
				380	382	384	386	380	0	0	0	380	100%	98%	CUMPLIDO	CUMPLIDO		
				1	2	3	4	0	0	0	0	0	0%	0%	INCUMPLIDA	INCUMPLIDA		

PROYECTO	INDICADOR	META ACUMULADA												PORCENTAJE DE CUMPLIMIENTO ANUAL 2024	PORCENTAJE DE CUMPLIMIENTO PERIÓDICO 2024-2027	SEMÁFORO DE CUMPLIMIENTO PERIÓDICO	SEMÁFORO DE CUMPLIMIENTO PERIÓDICO
		META PLANIFICADA				META ANUAL REALIZADA				META ACUMULADA PERIÓDICA							
		2024	2025	2026	2027	2024	2025	2026	2027	2024	2025	2026	2027				
Fortalecimiento Técnico de la Población Local y Organizaciones Sociales Locales	Habitantes	0	50	100	150	200	50	50	0	0	0	0	0	100%	25%	CUMPLIDO	INCUMPLIDA
Impulsando actividades turísticas como fuente de desarrollo económico/productivo de la Parroquia	Estrategias	0	1	2	3	4	4	1	0	0	0	0	1	100%	25%	CUMPLIDO	INCUMPLIDA
Estrategias para Incrementar las Ventas en Comerciantes, Emprendedores y PYMES	Estrategias	0	1	2	3	4	4	1	0	0	0	0	1	100%	25%	CUMPLIDO	INCUMPLIDA
<b>SISTEMA POLITICO INSTITUCIONAL</b>																	
Fortalecimiento del sistema de participación ciudadana	Estrategias	0	1	2	3	4	4	0	0	0	0	0	0	0%	0%	INCUMPLIDA	INCUMPLIDA
Fortalecimiento del liderazgo de la parroquia	Capacitaciones	0	1	2	3	4	4	0	0	0	0	0	0	0%	0%	INCUMPLIDA	INCUMPLIDA
Mejoramiento de capacidades administrativas e institucionales	Estrategias	0	1	2	3	4	4	1	0	0	0	0	1	100%	25%	CUMPLIDO	INCUMPLIDA
Promoción de actividades institucionales a través de medios tradicionales y digitales.	Estrategias	0	1	2	3	4	4	1	0	0	0	0	1	100%	25%	CUMPLIDO	INCUMPLIDA